

Stappenplan: Zoeken binnen het forum

Info algemeen #1:

Het kan zijn dat bv. de afbeelding op pagina 2 van dit stappenplan (*dit betreft: de hoofdpagina forum MO*) afwijkt van hetgeen u op uw beeldscherm ziet
Dit komt omdat de layout van het forum is opgebouwd uit 'blokken'

Als gebruiker kunt u zelf kiezen of u bepaalde 'blok-informatie' **wel** of juist **niet** wilt zien!

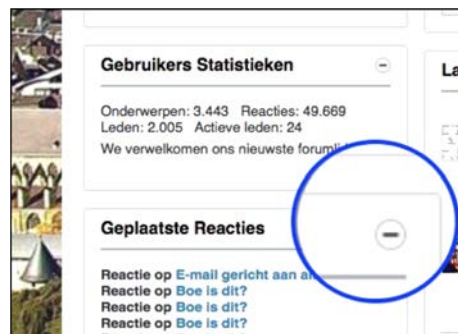
Betekenis:

Plusteken **uitklappen**

Minteken **sluiten**



Info-blok 'Gebruikers Statistieken' uitklappen
Klik met de muisknop op 'het plusteken'



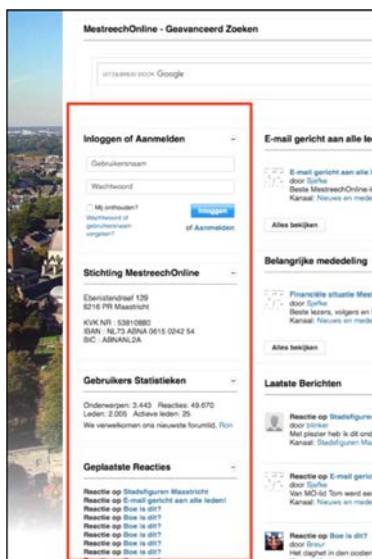
Info-blok 'Geplaatste Reacties' sluiten
Klik met de muisknop op 'het minteken'

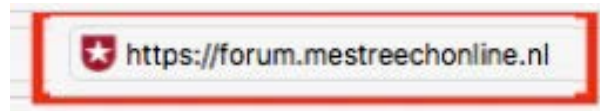
In de linker-afbeelding is het info-blok 'Gebruikers Statistieken' gesloten

Bij de rechter-afbeelding is het info-blok 'Gebruikers Statistieken' uitgeklaapt (geopend)

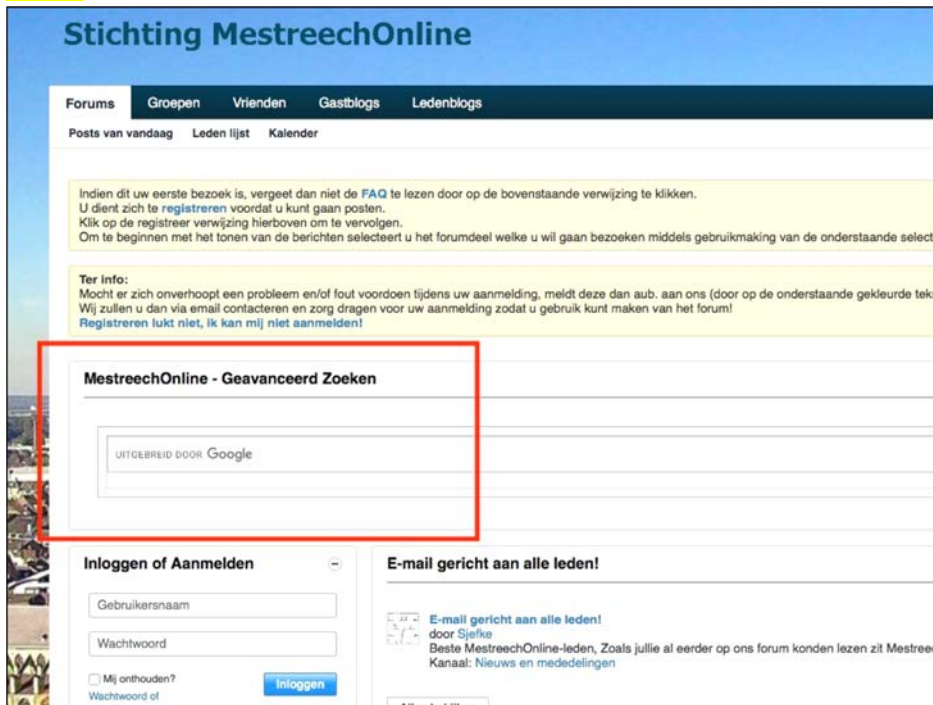
Info algemeen #2:

Zijn aan de linkerkant (zie rode rechthoek) de 4 blok-informatie delen niet zichtbaar, dan is dit met een muisbeweging op te lossen (**webbrowser vergroten** - door aan de buitenrand van de webbrowser met de muis de randen v.d. webbrowser verder naar buiten 'te trekken')





afb. A



1. Zoeken binnen het forum is eenvoudig!
Opmerking: 'zoeken' betreft een zg. informatie-blok (zie uitleg op pagina 1)

Door het intypen van 1 of meerdere woorden (afb. A - rode rechthoek) gevolgd door een <Enter> | <Return> krijgt u de resultaten van de door u ingegeven zoekopdracht te zien

Als voorbeeld zoekopdracht geven we de woorden in:

gestolen beeldje



Druk op <Enter> | <Return> of klik met de muiscursor op het blauwe vergrootglas-icoon (zie rode pijl) om de zoekopdracht te starten

2. Het resultatscherm verschijnt nu (afb. B)

Er zijn 2 resultaat-tabbladen; 'Web' (zie rode cirkel) en 'Afbeelding'

'Web' -> afb. B (pagina 2)

'Afbeelding' -> afb. C (pagina 3)

'Web':

Als resultaat wordt teruggegeven; de exact ingevoerde woorden (gestolen beeldje) maar ook artikelen / postings waar beide zoekwoorden, los van elkaar staan bv. 'beeld', 'beeldje' en 'gestolen' (zie groene rechthoeken)

Om een artikel / posting te lezen, kan men met de muis klikken op de blauwe tekst (zie blauwe pijlen) of op het klein-formaat-foto (zie oranje pijlen)

afb. B

The screenshot shows a search results page for the query 'gestolen beeldje'. At the top, there are two tabs: 'Web' (circled in red) and 'Afbeelding'. Below the tabs, it says 'Ongeveer 9 resultaten (0.28 seconden)' and 'Sorteren op: Relevance'. The results are a list of forum posts from MestreechOnline. Each post has a title, a breadcrumb trail, a date, and a short text snippet. Blue arrows point to the titles of the first five posts. Orange arrows point to small thumbnail images in the first three posts. Green boxes highlight the words 'gestolen beeldje' in the text snippets of the first, second, and fifth posts.

Web Afbeelding

Ongeveer 9 resultaten (0.28 seconden) Sorteren op: Relevance

Bord Tongerseplein - MestreechOnline - Discussie Forum over de ...
MestreechOnline - Discussie Forum over de Stad Maastricht > u-zoekt-wij-vinden > 4402-bord-tongerseplein
Gewoon het beeldje van d'Artagnan terugplaatsen en klaar is Charles. ... waar ooit het **gestolen beeldje** van d'Artagnan stond, ...

d'Artagnan - MestreechOnline - Discussie Forum over de Stad ...
MestreechOnline - Discussie Forum over de Stad Maastricht > geschiedenis-maastricht > 1795-d-artagnan
6 nov. 2010 ... zoveel moorden op zijn geweten heeft, nu vereerd word met een beeld? ... het **gestolen beeldje** van d'Artagnan te vervangen door iets wat ...

Nieuw "kunstproject" Waldeckpark. - MestreechOnline - Discussie ...
MestreechOnline - Discussie Forum over de Stad Maastricht > forum > 99453-nieuw-kunstproject-waldeckpark
16 jan. 2016 ... waar ooit het **gestolen beeldje** van d'Artagnan stond, ... de andere kant van de weg staat een meer dan levensgroot beeld in het park), ...

Beelden in Maastricht - MestreechOnline - Discussie Forum over de ...
MestreechOnline - Discussie Forum over de Stad Maastricht > forum > 389-beelden-in-maastricht > page11
30 jan. 2009 ... Zo ontbreekt nu nog het **beeld** van MINCKELEERS ... Ik dacht dat het **beeldje** **gestolen** was, maar nu zie ik dat het herplaatst is.

Verliest Maastricht haar Maastrichtse Identiteit? - MestreechOnline ...
MestreechOnline - Discussie Forum over de Stad Maastricht > kunst-en-cultuur-in-maastricht-aa > page2
het is een mooi beeld (vakwerk) ... Wordt het een miniatuur van het oorspronkelijke (oude) beeldje ... Ik denk aan het **gestolen beeld**.

Beelden in Maastricht - MestreechOnline - Discussie Forum over de ...

'Afbeelding':

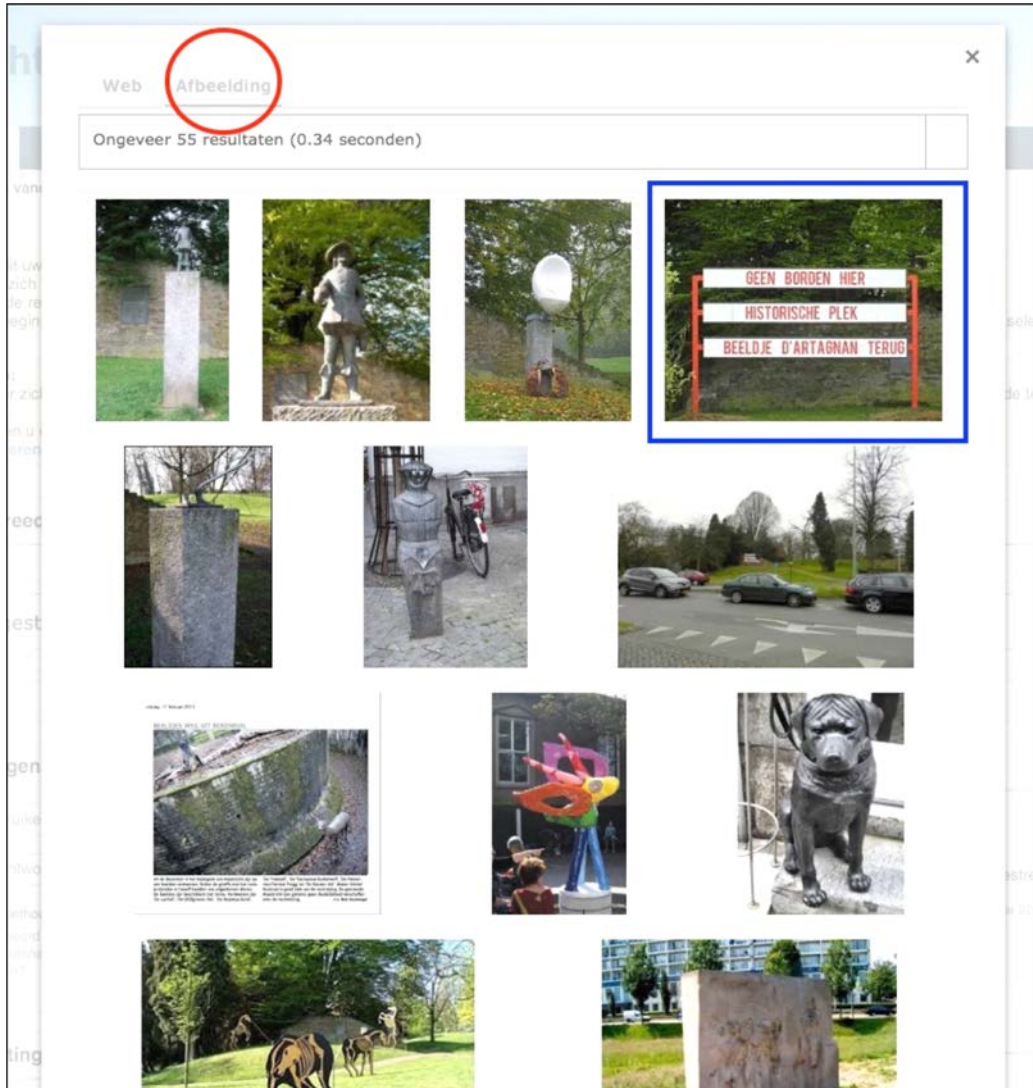
Het resultaat (afb. C) wordt getoond in vorm van foto's die betrekking hebben op de ingevoerde zoekopdracht (**gestolen beeldje**)

Er zijn 2 resultaat-tabbladen; 'Web' en 'Afbeelding' (*zie rode cirkel*)

Om het artikel / posting te lezen, dient men met de muis te klikken op de foto / afbeelding

Als voorbeeld klikken we op de foto rechtsboven (*zie blauwe rechthoek*)

afb. C




De focus wordt nu gelegd op het artikel / posting welke werd aangeklikt (**afb. D**)


Afb. D

Web **Afbeelding**


Ongeveer 55 resultaten (0.28 seconden)



GEEN BORDEN HIER
HISTORISCHE PLEK
BEELDJE D'ARTAGNAN TERUG



Nieuw "kunstproject" Waldeckpark. - MestreechOnline - Discussie ...
forum.mestreechonline.nl
321 x 257
Nieuw "kunstproject" Waldeckpark. - MestreechOnline - Discussie ...



Om het artikel / posting te lezen, dient men met de muis te klikken op de blauwe tekst of op de foto (zie oranje pijlen)

3. Veel (zoek-) en leesplezier op het forum 😊